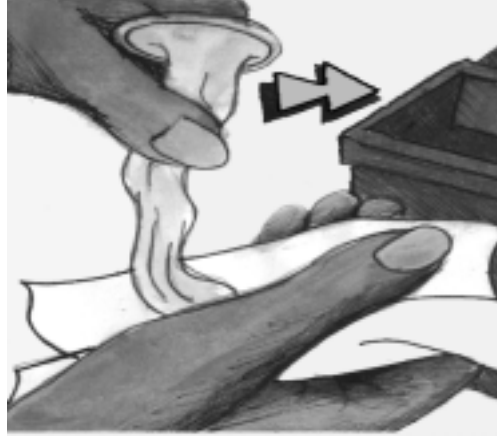


विषयस्वल्पान् ज्ञात्वाऽपि, शिश्नं नरम चक्षुष्यञ्च अगोचरं बाह्ये कण्ठेन आश्लेष्यं कर्तव्यं, निषेधं शिश्नाच्च मानीलं बाहुसु घृण्णं कृत्वा आणि शिश्नं निरोधञ्च बाह्ये कदा, हे सारे करताना लक्षात असू द्या की निरोध आणि शिश्नं तुमच्या जोडीदाराच्या मुटा किंवा घोंगीच्या संपर्कात येणार नाही.



निरोध टीशु पेपरमध्ये गुंडाळा आणि त्याची योग्य विरहेवाट लावा (संडासात नव्हे) कपण्याच्या उभ्यात टाका.



लक्षात ठेवा


एकापेक्षा जास्तवेळा एकच निरोध वापरू नका.

नेहमी निरोध त्याच्या पाकीटावरील अंतीम नियत तीथीच्या आधीच वापरा

नेहमी खात्री करा की तुम्ही निरोध योग्य प्रकारे लावला आहे का, अन्यथा तो तडा जाऊन फाटू शकतो.

अधिक माहितीसाठी संपर्क्यावा.

Marathi

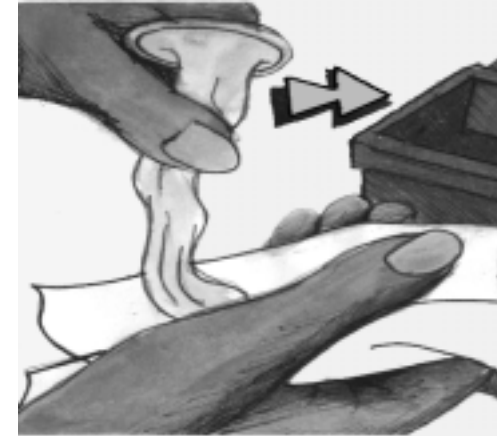


निरोधचा क्षण

विषयस्वल्पान् ज्ञात्वाऽपि, शिश्नं नरम चक्षुष्यञ्च अगोचरं बाह्ये कण्ठेन आश्लेष्यं कर्तव्यं, निषेधं शिश्नाच्च मानीलं बाहुसु घृण्णं कृत्वा आणि शिश्नं निरोधञ्च बाह्ये कदा, हे सारे करताना लक्षात असू द्या की निरोध आणि शिश्नं तुमच्या जोडीदाराच्या मुटा किंवा घोंगीच्या संपर्कात येणार नाही.



निरोध टीशु पेपरमध्ये गुंडाळा आणि त्याची योग्य विरहेवाट लावा (संडासात नव्हे) कपण्याच्या उभ्यात टाका.



लक्षात ठेवा


एकापेक्षा जास्तवेळा एकच निरोध वापरू नका.

नेहमी निरोध त्याच्या पाकीटावरील अंतीम नियत तीथीच्या आधीच वापरा

नेहमी खात्री करा की तुम्ही निरोध योग्य प्रकारे लावला आहे का, अन्यथा तो तडा जाऊन फाटू शकतो.

अधिक माहितीसाठी संपर्क्यावा.

Marathi



निरोधचा क्षण

गुदासंभोग किंवा योनी संभोग करताना तुम्ही नेहमी निरोधचा वापरता का ?

जर नाही तर तुमच्या आरोग्याला आणि आयुष्याला लैंगिक आचारांपासून आणि एच. आय. व्ही. पासून धोका आहे, जो पुढे एड्स मध्ये रूपांतरित होतो.

निरोध योग्यप्रकारे कसा वापरावा ?

सखळीपूर्वक वरील आवरण परत घे करताना लक्षात ठेवा की न नसांमुळे निरोधला तडा जाणार नाही. त्यानंतर दुसऱ्या बाजूने घाब घ्या की ज्यामुळे निरोध अलगतपणे बाहेर येईल.



निरोध लावण्यापूर्वी तुमचे शिस्त ताठरलेल असणे अत्यवश्यक आहे. जर तुमच्या शिस्ताची पुढील त्वचा कापलेली नसेल तर ती मागे करा आणि निरोध चढवा. कारण प्राथमिक स्रावामध्ये (प्रीकम) एच. आय. व्ही. विषाणू असू शकतात. तुमच्या साथीदाराच्या गुदा किंवा योनीच्या संपर्कात येण्याआधीच शिस्तावर निरोध चढवा.



तेल, तूप इत्यादि पदार्थ वंगण म्हणून वापरू नका. त्यांनी निरोध फाटू शकतो. त्यामुळे के. वाय. जेलेसारख्या पाणीपुळ वंगणापाच वापर करावा.

निरोध बॉझप्रमाणे असणारे टोक दावुन त्यातील हवा काढुन टाका आणि ताठ झालेल्या शिस्तावर निरोध ठेवा जेणे करुन त्याचे टोक बाहेरच्या बाजुला असेल.



हळुहळु निरोध मागच्या बाजुला उलगाडत जा, ताठ लिंगाच्या लांबीपर्यंत, जोपर्यंत निरोधचे शेवटचे टोक येते तिथपर्यंत.

एकदा का निरोध लागला गेला की त्यावर जलजन्य वंगण लावा, तसेच वंगण गुदा जथवा योनीसही लावा, त्याने संभोग क्रिया सहज होईल, आणि वेदना कमी होईल, तसेच कोत्याही पेशींना इजा होऊन, चीरा जाणार नाही.



गुदासंभोग किंवा योनी संभोग करताना तुम्ही नेहमी निरोधचा वापरता का ?

जर नाही तर तुमच्या आरोग्याला आणि आयुष्याला लैंगिक आचारांपासून आणि एच. आय. व्ही. पासून धोका आहे, जो पुढे एड्स मध्ये रूपांतरित होतो.

निरोध योग्यप्रकारे कसा वापरावा ?

सखळीपूर्वक वरील आवरण परत घे करताना लक्षात ठेवा की न नसांमुळे निरोधला तडा जाणार नाही. त्यानंतर दुसऱ्या बाजूने घाब घ्या की ज्यामुळे निरोध अलगतपणे बाहेर येईल.



निरोध लावण्यापूर्वी तुमचे शिस्त ताठरलेल असणे अत्यवश्यक आहे. जर तुमच्या शिस्ताची पुढील त्वचा कापलेली नसेल तर ती मागे करा आणि निरोध चढवा. कारण प्राथमिक स्रावामध्ये (प्रीकम) एच. आय. व्ही. विषाणू असू शकतात. तुमच्या साथीदाराच्या गुदा किंवा योनीच्या संपर्कात येण्याआधीच शिस्तावर निरोध चढवा.



तेल, तूप इत्यादि पदार्थ वंगण म्हणून वापरू नका. त्यांनी निरोध फाटू शकतो. त्यामुळे के. वाय. जेलेसारख्या पाणीपुळ वंगणापाच वापर करावा.

निरोध बॉझप्रमाणे असणारे टोक दावुन त्यातील हवा काढुन टाका आणि ताठ झालेल्या शिस्तावर निरोध ठेवा जेणे करुन त्याचे टोक बाहेरच्या बाजुला असेल.



हळुहळु निरोध मागच्या बाजुला उलगाडत जा, ताठ लिंगाच्या लांबीपर्यंत, जोपर्यंत निरोधचे शेवटचे टोक येते तिथपर्यंत.

एकदा का निरोध लागला गेला की त्यावर जलजन्य वंगण लावा, तसेच वंगण गुदा जथवा योनीसही लावा, त्याने संभोग क्रिया सहज होईल, आणि वेदना कमी होईल, तसेच कोत्याही पेशींना इजा होऊन, चीरा जाणार नाही.

